

5월 식물

활동기간 : 2018년 4월 30일 ~ 2018년 5월 25일




〈주제선정이유〉

'식물' 주제는 유아들이 경험한 식물을 바탕으로 여러 가지 식물에 대해 관심 가지며 사람이 식물과 자연 속에서 더불어 살아가는 관계임을 경험하고, 더불어 살아가는 삶의 태도를 형성해가는 기초를 마련하는데 초점을 두고 여러 가지 식물 중 '토마토'를 선정하여 식물의 구조, 성장과정을 알고 재배하며 자연의 소중함을 알아가고자 이 주제를 선정하였다.

〈교육 목표〉

1. 우리 주변의 다양한 식물에 대해 관심 가진다.
2. 식물의 성장과정에 대해 안다.
3. 식물이 우리에게 주는 이로움에 대해 알고 보호한다.
4. 식물 중 우리에게 해로운 식물이 있음을 안다.
5. 토마토의 특징 및 성장과정에 관심 가진다.
6. 토마토로 할 수 있는 다양한 활동에 참여한다.
7. 토마토 키우는 방법을 알고 소중하게 키운다.



▶이야기 나누기) 다양한 식물

유아들이 알고 있는 식물에는 어떤 것들이 있는지
이전경험을 나누고,
다양한 꽃과 나무 그리고 텃밭 식물에 대해 알아보았습니다.

▶미술활동) 내가 알고 있는 식물

내가 알고 있는 식물을
클레이로 표현했습니다.
완성된 것을 틀에 붙여 멋진
액자를 완성했습니다.



▶게임) 꽃을 심어요

EVA로 만든 꽃을 화분에 심기 게임을
통해 다양한 꽃의 생김새를 관찰하며
식물에 관심 가지게 되었습니다.




1. 식물에 관심 갖기 도입

내가 알고 있는 식물 소개 및 다양한 식물에 대해
알아보며 식물에 관심을 가졌습니다.



전개



이야기 나누기 및 신체표현)

식물의 성장과정

식물은 어떻게 성장할까요? 이야기 나누기로 식물의 성장에 대해 알아본 후, 성장과정을 신체로 표현해보았습니다.



▶쌓기 · 역할영역) 꽃 가게 놀이

자유선택활동을 해요!

식물과 관련된 다양한 활동 (동화, 교구, 콩 기르기 등)을 경험하면서 식물에 지속적으로 관심 가질 수 있었습니다.



▶과학영역)

대두콩, 땅콩 키우기



▶언어영역) 팝업 북 만들기
'식물의 성장과정'



▶언어영역) 동화 감상
'나팔꽃과 해바라기'



▶과학영역) 라이트 테이블 위
자연물로 다양한 식물 표현하기

2. 식물과 우리 생활

우리 주변의 식물을 통해 식물이 우리에게 주는 이로운과 해로운에 대해
알아보고 식물의 소중함을 느꼈습니다. 뿐만 아니라
식물을 키우는 방법에 대해 알고 다양한 형태의
식물 심기 활동에 참여했습니다.



▶**쌓기·역할영역) 채소 가게 놀이**
채소 가게 놀이를 하며
시장에서 장을 보고, 사온 채소를
이용하여 음식을 만들어 먹으며
우리 생활 속 식물이 밀접하다는 것을
알았습니다.



▶**이야기 나누기 및 게임)**

식물은 소중해요!

식물은 왜 소중할까요? 식물의 소중함에
대해 이야기 나누는 후,
식물을 가꾸기 위해 필요한 것들을
게임으로 알아보았습니다.
우리에게 먹을 것과 좋은 공기를
주는 고마운 식물!
"식물아, 고마워~"

▶**과학영역) 땅콩, 대두콩 키우기**
식물을 키우는 방법에 대해 알고
비닐(화분), 휴지(흙), 물을 이용하여
콩을 키우기로 했습니다.
콩을 키우며 우리가 쉽게 볼 수 있는
곡물의 변화과정을 관찰했습니다.





▶이야기 나누기

토마토의 특징 및 성장과정
토마토를 이용하여 생김새, 냄새 등
다양한 특징 및 성장과정에 대해
알아보았습니다.

3. 울퉁불퉁 토마토

다양한 식물 중
유아들이 자주 접할 수 있는
'토마토' 를 다양한 방법으로
탐색해 보며 식물에 대해
더욱 가까워지는 시간을
가졌습니다.



▶과학활동) 텃밭 토마토 관찰하기

3월, 튼튼 하늘정원에서 심은 토마토 모종을 관찰하며 토마토의 변화과정을
관찰했습니다. 잎사귀에서 노랑색 꽃이 피고,
그 꽃은 열매가 되어 토마토로 자라기 시작했습니다.



▶쌓기영역) 토마토 밭 구성하기

토마토 모형을 이용하여
토마토 밭 구성을 하며 친구들과
즐겁게 놀았습니다.

▶수·조작영역) 토마토 성장과정


교구를 이용한 게임을 하며
토마토 성장과정을 알았습니다.



▶바깥놀이) 돌맹이에 토마토 그리기

우리가 관찰한 토마토를
돌맹이 위에 크레파스로
표현해보았습니다.





요리) 토마토 하트 꼬지

토마토, 메추리알, 소세지, 청포도, 적포도를 이용하여 꼬지 요리를 했습니다.
토마토는 새콤시원해요!



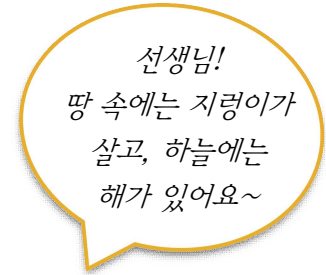
퍼포먼스미술활동) 변신쟁이 토마토

토마토로 할 수 있는 요리와 놀이에 대해 이야기 나누고 삶은 파스타 면을 이용하여 변신한 토마토를 꾸며 보았어요!
삶은 면을 케첩에 비벼 먹기도 하며 즐겁게 놀이했습니다.



미술활동) 토마토밭 꾸미기

줄기 위에 토마토 꽃, 열매 스티커를 붙여 토마토 밭을 꾸미고 토마토 밭에서 볼 수 있는 지렁이, 무당벌레, 나비 등도 그려 멋진 토마토 밭을 완성했습니다.



동극) 커다란 토마토

커다란 토마토 동화를 감상하고 동화 속 주인공이 되어 동극 활동에 참여했습니다!
"커다란 토마토를 영차영차 수확하자!"

4. 재미있는 토마토

변신대장 토마토로 할 수 있는 놀이에는 어떤 것들이 있을까요?
토마토로 할 수 있는 놀이에 대해 이야기 나누고 '토마토 축제'를
열며 '식물 주제를 마무리 하였습니다.



▶ 토마토 축제장 이용 방법을 알아요!



▶ 커다란 토마토 동극을 해요!



▶ 점핑점핑 토마토를 밟아요!



▶ 포토존) 토마토 옷을 입고 찰칵!



▼ 토마토 과녁을 맞춰라!



▶ 토마토 케첩으로 식빵위에
그림을 그려요!



교사소감)

텃밭과 화분에 식물을 심고 직접 키우고 가꾸며 유아들에게
식물과 가까워지는 시간을 많이 주기 위해 노력했습니다.
식물주제를 하는 동안 씨앗→뿌리→새싹→줄기→잎사귀가 커지고→
꽃이 피고 지며→열매를 맺는 것까지 볼 수 있는 귀한 시간이 되어
생명의 신비함과 식물을 소중히 여기는 마음까지 배울 수 있는 시간이었습니다.
앞으로도 자연을 감사히 여기는 마음고운 아이들이 되기를 바랍니다.

