

색과 모양

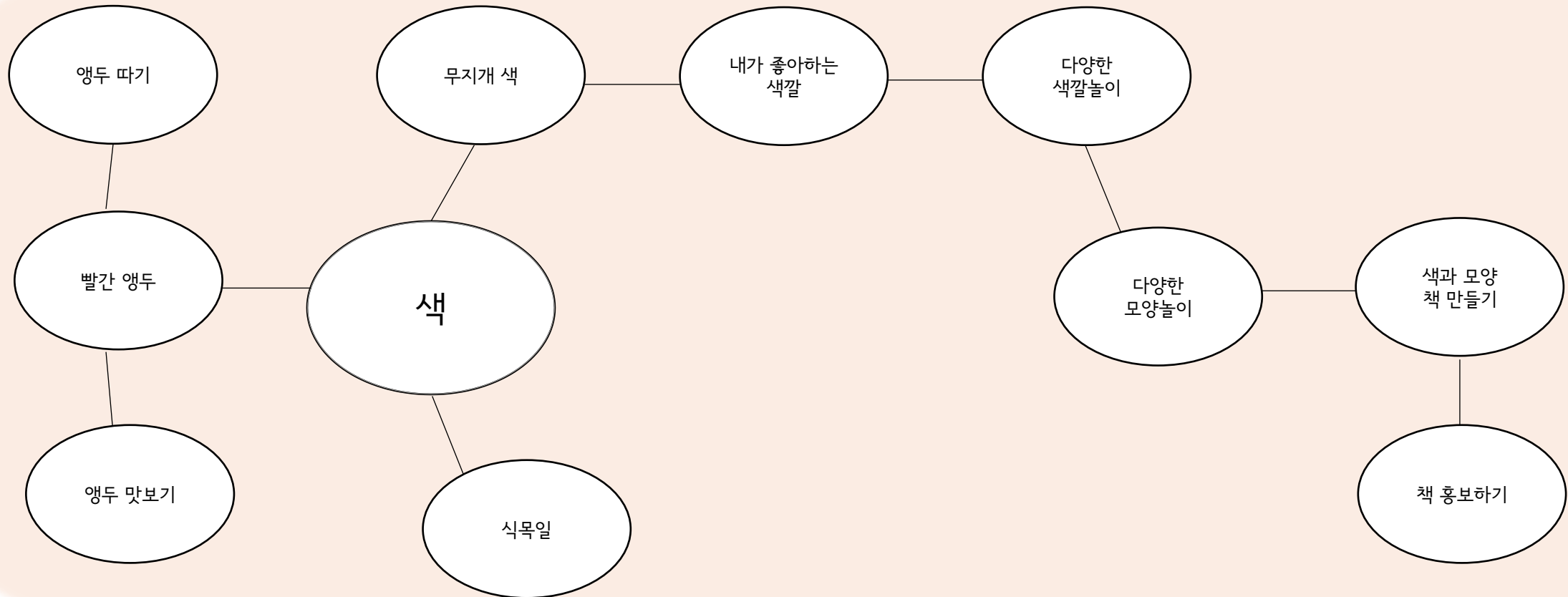


2021.5.31~2021.7.9
몸튼튼반 친구들의 즐거운 놀이

'색과 모양' 주제를 시작하게 된 계기

마당에 있는 앵두나무에 열린 앵두를 따서 다양한 형태로 탐색해보고 맛보며 앵두의 빨간색에 관심을 가진 몸튼튼반 친구들은 내가 좋아하는 색에 대해 이야기 하며 무지개 색에 관심을 가졌습니다. 무지개 색의 아크릴 블록으로 놀이하며 블록의 모양에도 관심을 가진 유아들과 다양한 모양을 알아보고 만들어보며 색과 모양 놀이를 시작하게 되었습니다.

유아의 흥미를 반영한 놀이 흐름도(5.31.~ 7.9.)



빨간 앵두를 따요~



초록 초록 나무에 빨강 빨강 앵두가 다닥 다닥 많이 열렸네~!



앵두 맛이 새콤달콤해~!




▲유치원 마당에 있는 앵두나무에 앵두가 가득 열렸어요~ 바깥놀이를 하던 친구들은 앵두를 언제 따냐며 궁금해 했습니다. 앵두에 대해 알아본 친구들은 앵두를 따러 고고~

◀마당에서 따 온 앵두 열매를 관찰하며 표상활동을 했습니다.



“빨강 빨강 앵두”

놀이터에서 놀이하다 발견한 앵두나무에 열린 빨강 앵두를 보며 관심을 가지는 몸튼튼반 친구들에게 '우리가 자주 부르는 노래에 나오는 앵두나무야.' 라고 말해주니 실제로도 먹어보고 싶다고 하여 앵두열매를 따서 관찰하고 맛보기로 했습니다.




◀ 앵두를 또 어떻게 먹어볼까 이야기 나누던 주 '알록달록 무지개 주스' 라는 그림책을 보고 즙을 내어 주스를 만든 후 얼음으로 얼려 먹어보기로 했어요.

▼ 얼음틀에 얼린 앵두를 꺼내 보았어요!
네모난 얼음틀에 얼리니 빨간 네모 얼음으로 변했답니다. 앵두 얼음을 먹은 몸튼튼반은 '맛있어서 또 먹고 싶어요.' '저는 좀 셔요.' 등 다양한 맛표현도 해주며 즐거워하였답니다.



▼ 비닐장갑을 끼고 앵두를 으개니 빨간 즙이 나왔어요! 고체에서 액체로 바뀌는 형태의 변화를 관찰하며 앵두주스는 어떤 향이 나는지 맡아 보았답니다.




일곱가지 무지개색



▲ 빨간 앵두 얼음을 먹고 나서 몸튼튼반 친구들은 다양한 열매와 음식에 관심을 가지며 음식을 색깔별로 분류해보았어요. <무지개 식당>이라고 이름을 지은 몸튼튼반 친구들은 무지개 색에 관심 가지며 '노란 바나나주세요,' '초록 콩 주세요.'라고 말하는 등 식당 놀이를 했답니다.



▼ 무지개 색에 관심 가지는 몸튼튼반 친구들과 쌀, 주, 노, 초, 파, 남, 보 일곱가지 무지개색을 알아보며 식당 위에 장식할 무지개 모빌을 색종이를 길게 찢어 만들어 교실에 장식해주었어요.





우리 주변에는 다양한 색이 정말 많아요. 그 중에 무지개 색은 어떤 것들이 있을까요?
여러가지 사물들을 무지개 색으로 분류도 해보고 무지개 색 중 내가 좋아하는 색은
무엇인지 투표해 보며 우리 반 친구들이 가장 좋아하는 색깔을 알아보았습니다.




<우리 반 친구들이 가장 좋아하는 무지개 색>

▲ 무지개 색으로 사물들을 분류해보고 나서 한 친구가
'우리 옷에도 색깔이 있어요. 라고 말해주어 친구들이 입고
온 옷도 색깔별로 분류해 같은 계열의 색의 옷을 입은
친구들끼리 나와 어떤 색이 들어있는지 살펴보았습니다.


"우리 주변의 무지개 색"

우리 주변에는 다양한 색이 정말 많아요.
주변에서 다양한 색을 찾아보며 무지개 색에 관심을
가지는 몸튼튼반 친구들과 무지개 색을 알아보고
분류해 보며 다양한 색에 관심 가지고
알아볼 수 있었습니다.

재미난 색깔놀이



<동화재구성-무지개 물고기>



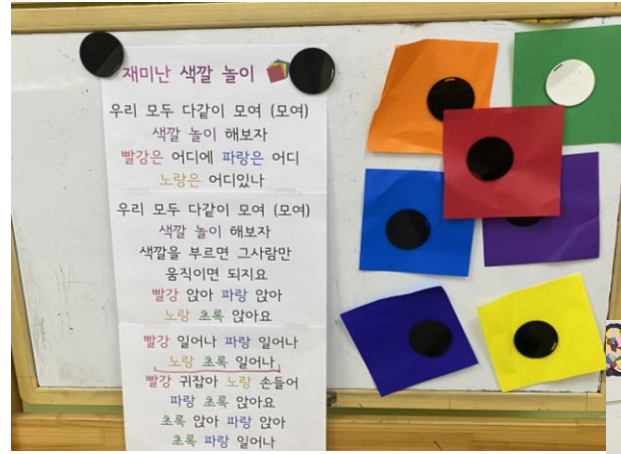
▲도서관에서 <무지개 물고기> 책을 발견해 교실에서 읽어보며 우리도 무지개 물고기처럼 알록달록 예쁜 비늘을 만들어 주기로 했어요. 손바닥에 물감을 묻혀 손바닥 도장을 찍은 후 무지개 물고기를 멋지게 꾸며주었습니다.

▼빨간 앵두 얼음을 회상하며 다른 색깔의 얼음도 만들어 보고 싶어하는 친구들과 아이스크림틀에 물과 물감을 섞어 무지개 색 얼음을 만들었어요. 얼음으로 그림을 그려보며 몸튼튼반 친구들은 '속기 전에 그려야돼.', '우와~ 얼음색이 그대로 나와. 라고 말하는 등 색깔 얼음으로 자유롭게 그림을 그려 벽에 게시해 주었습니다.





▼ 색깔 성을 만들고 싶다고 한 몸튼튼반 친구들과 종이박스에 물감으로 색칠해 성을 쌓아주었어요. 성 안에 들어가 놀이하러 다양한 색깔 놀이를 해봤습니다.



▼ '색깔'과 관련된 새노래를 배워보며 색종이를 한 장씩 나눠가진 후 노래 가사말에 나와 있는 지시어에 맞게 행동해 보는 놀이를 했어요.



"재미난 색깔놀이"

무지개 색에 대해 알아보며 '무슨 놀이를 할까?'라고 물어보니 몸튼튼반 친구들은 여러가지 다양한 의견을 내며 색깔과 관련된 재밌는 여러 놀이를 해보며 색에 대해 더욱 흥미롭게 알아갔습니다.




▲ 바깥놀이터와 자연에서도 다양한 색을 찾아 보았습니다.



재미난 모양놀이



◀ 다양한 색의 아크릴 블록을 구성하며 놀이하던 몸튼튼반 친구들은 블록의 다양한 모양에도 관심을 가지며 교사에게 '이건 무슨 모양이에요?', '이렇게 합치니 나비가 되었어요.' 라고 말하며 다양한 모양에 관심가지며 모양놀이를 해보았습니다.



▲ 다양한 모양의 이름과 특징에 대해 알아보며 '모양책' 과 교구를 만들어 모양의 올바른 이름을 찾아보는 활동도 해보았습니다.

▼ 우리 반 교실에도 다양한 모양의 물건이 많아요. 동그라미, 세모, 네모 모양 물건을 찾아 분류해 보는 놀이를 하며 모양에 더욱 더 관심 가질 수 있었습니다.





▲ 바깥놀이터에 감 열매가 많이 떨어져 몸튼튼반 친구들이 주워와 다른 자연물과 함께 다양한 모양을 구성해주었습니다.



<하트>



<꽃계>



<태양>



<토끼>

▼ 다양한 모양의 드럼 악기를 탐색해보며 새노래 '모양놀이'에 맞춰 연주해보았어요. 모양마다 다른 소리를 내는 악기를 두드려보며 친구에게 내 모양은 무슨 모양인지 알려주며 모양을 바꿔서 연주 해보며 멋진 연주가 되어 보았습니다.



"재미난 모양놀이"

색깔 우드블록으로 놀이하며 우드블록의 다양한 모양에도 관심 가진 몸튼튼반 친구들은 모양의 종류를 알아보고 우리 주변에서 다양한 모양을 찾아보는 등 여러가지 모양을 결합해보며 상상력을 증진 시킬 수 있었습니다.



'색과 모양' 책 만들기



"색과 모양 놀이를 마치며!"

앵두를 따며 시작된 다양한 '색과 모양 놀이'를 경험하며 상상력과 표현력을 기를 수 있었던 시간이었습니다. 주변에서 다양한 색을 찾고 여러 색을 혼합하여 새로운 색을 만들어 보기도 하고 여러 가지 모양의 특징을 알고 새로운 모양을 구성해보기도 하며 '색과 모양'이 우리 생활과 밀접한 관련이 있다는 것도 알게 되었습니다. 즐겁게 놀이한 활동을 형님들에게도 소개해 주고 싶어한 친구들과 처음으로 형님반에 놀러가 홍보 놀이를 해보았는데 부끄러워하지 않고 적극적으로 참여한 몸튼튼반 친구들을 큰 박수로 칭찬해주세요~!

▲우리가 지금까지 알아보고 놀이했던 내용을 책으로 만들어 형님들에게도 소개해 보기로 했어요. 무지개 색, 색의 혼합, 다양한 모양 등 내용을 구성하고 꾸며주었습니다.



◀형님들 반으로 가서 우리가 만든 책을 홍보해주었습니다. 어떤 내용이 담겨있는지 형님들에게 직접 알려주며 책을 많이 읽어달라고 '색과 모양' 노래도 불러 홍보 해봤습니다.

